

Einbauhinweise

BOSCH - Rückfahrcheinwerfer - Einbausatz

VMBE 75 sort 1

VOLKSWAGEN

Der Rückfahrcheinwerfer darf laut gesetzlicher Vorschrift nur beim Einrücken des Rückwärtsganges eingeschaltet werden können.

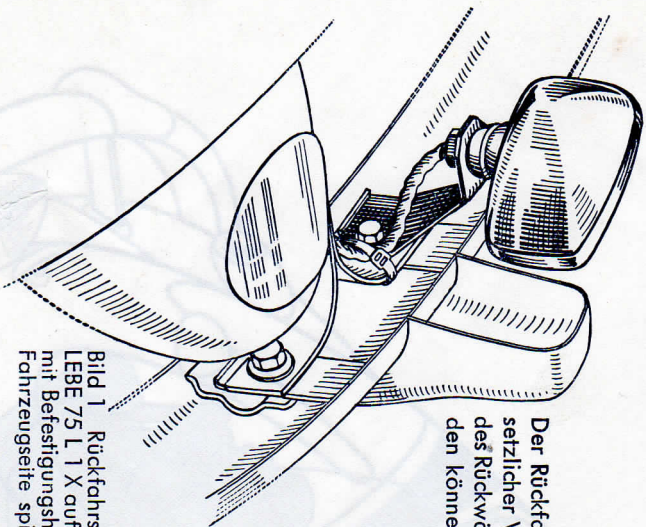


Bild 1 Rückfahrcheinwerfer mit Befestigungshalter LEBE 75 L 1 X auf der linken Seite angebaut. Anbau mit Befestigungshalter LEBE 75 L 2 X auf der rechten Fahrzeugsseite spiegelbildlich zu dieser Abbildung.

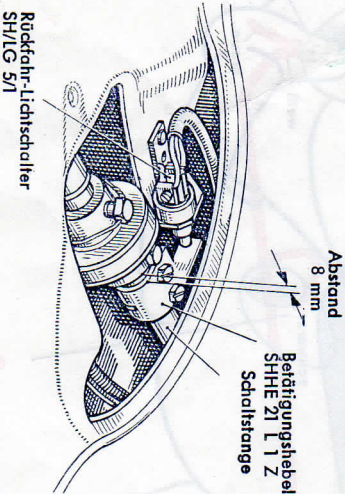


Bild 2 Einbau des Rückfahr-Lichtschatlers beim VW-Personenkraftwagen

BOSCH-Bestellzeichen

Einbausatz	bestehend aus: Kabelsatz	VMBE 75 sort 1
	Befestigungshalter	VMZU 1 L 3 Z
Rückfahrcheinwerfer verchromt		LEBE 75 L 1 X
dunkelgrau grundiert		LE/RA 3/3
Glühlampe 6 V, 25 W (besonders bestellen)		LE/RA 3/4
		NG1 342/1 Z
		(Osram-Nr. 7577)

Bei Anbau eines zweiten Rückfahrcheinwerfers ist zusätzlich noch ein Befestigungshalter LEBE 75 L 2 X zu bestellen.

Arbeitsgänge:

Rücksitz herausnehmen, Rahmentunneldeckel abnehmen.

1. Befestigungshebel SHHE 21 L 1 Z an Schaltstange befestigen (Bild 2). Befestigungswinkel des Rückfahrscheinichtschalters auf 90° aufbiegen. Rückfahrscheinichtschalter bei eingelegetem Rückwärtsgang gegen den Befestigungshebel verschieben bis Schaltstift noch 4 mm aus dem Schalter herausragt. Schaltweg bis zur Kontaktgabe 1,7 mm. In dieser Stellung des Rückfahrscheinichtschalters Befestigungslöcher mit 3,4 mm ϕ bohren. Rückfahrscheinichtschalter mit Blechschrauben anschrauben.

2. Mit Schraubenzieher Blechwand vor dem Getriebe etwas wegdrücken und Kabelstrang durch diese Öffnung schieben. Kabelstrang auf der Unterseite des Fahrzeugs über dem Getriebeblock und Heizungsschlauch weiter in der Rinne der Karosserie verlegen und schwarzes Kabel durch die Gummihülse zum Schlußlicht führen. Weißes Kabel durch die Gummihülse des Stoßstängenträgers ziehen.

3. Rückfahrscheinwerfer mit Befestigungshalter LEBE 75 L 1 X nach Bild 1 anbauen und weißes Kabel sowie braunes Massekabel im Scheinwerfer anschließen. Kabelschuh des Massekabels unter Befestigungsmutter des Halters klemmen.

Soll ein zweiter Rückfahrscheinwerfer angebaut werden, so ist dieser mit dem Befestigungshalter LEBE 75 L 2 X spiegelbildlich zu Abbildung 2 anzubauen. Der Rückfahrscheinwerfer ist mit dem anderen parallel zu schalten.

Schaltung mechanisch und elektrisch überprüfen. Anfahrversuch bei angezogener Handbremse und eingelegetem Rückwärtsgang durchführen, dabei darf der Befestigungshebel nicht über den Schaltstift abrutschen (sonst Hebel höher einstellen). Rahmentunneldeckel aufschrauben. Scheinwerfer einstellen.

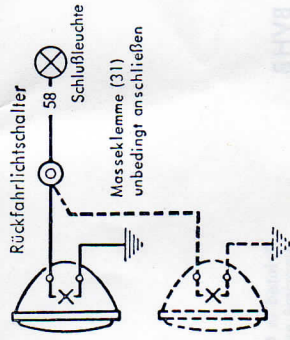
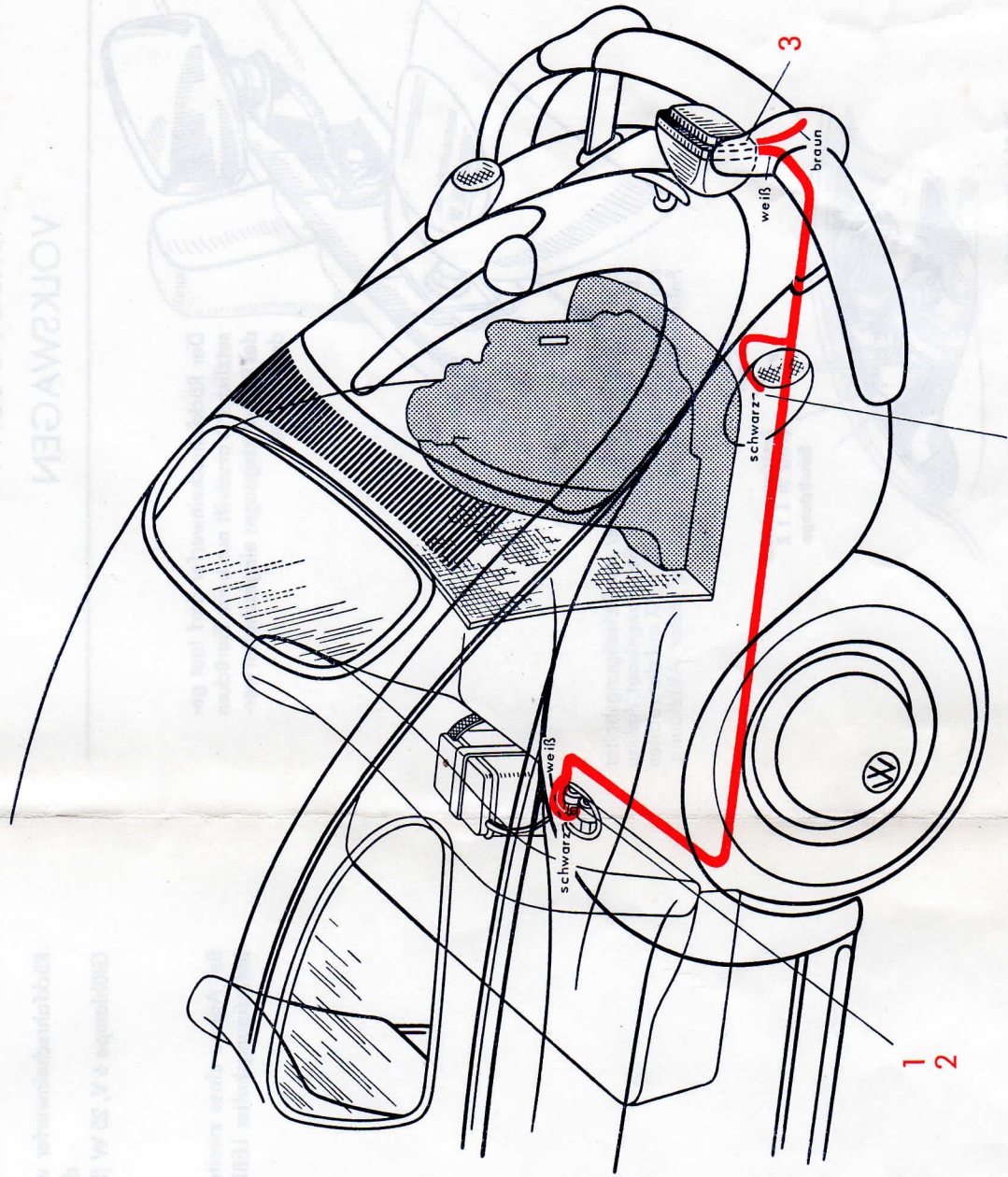


Bild 3 Schaltbild



2

Bild 4 Verlegung des Kabelsatzes im Volkswagen. Die Ziffern geben die Reihenfolge der Arbeitsgänge an.